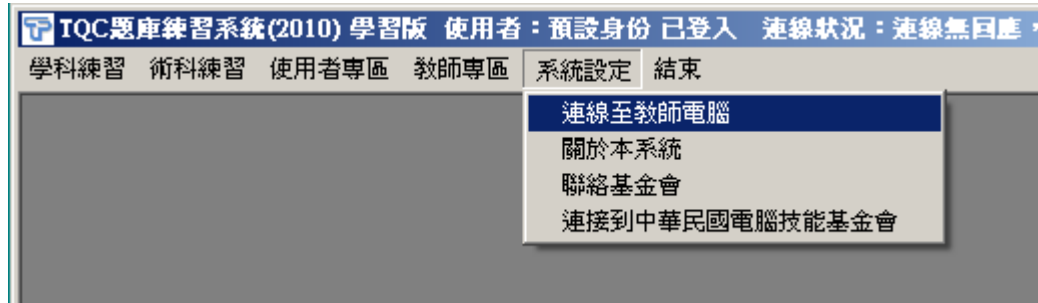
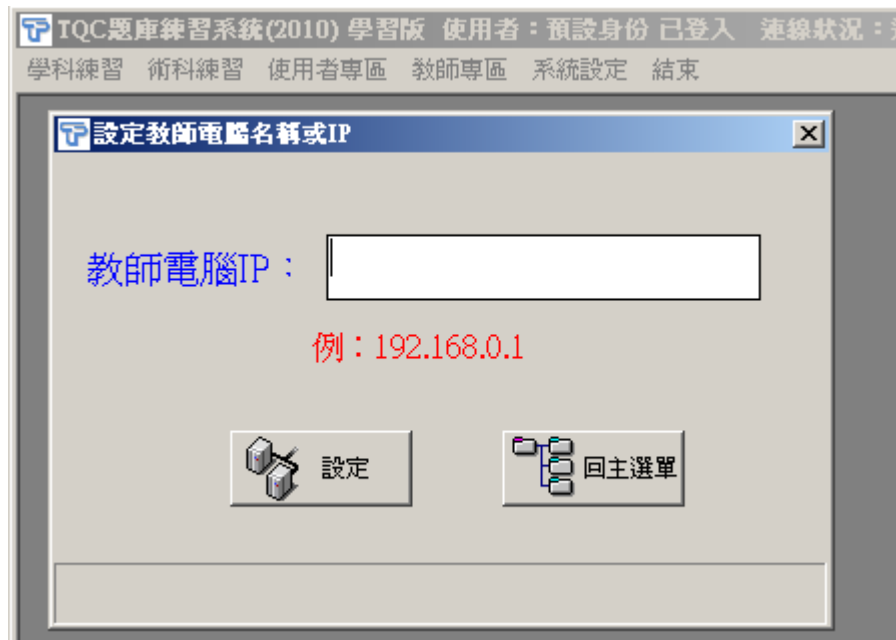


TQC 平時測驗操作步驟

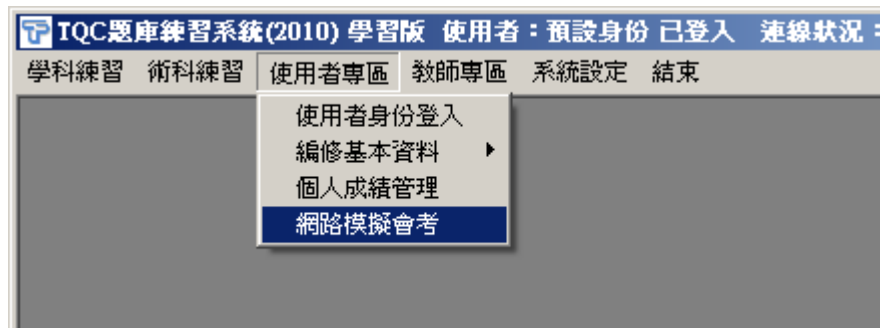
- 1.開啓瀏覽器，下載所需 pdf 考題。(注意考試中無法下載考題)
- 2.開啓 TQC 題庫練習系統(2010)學習版，按**系統設定/連線至教師電腦**。



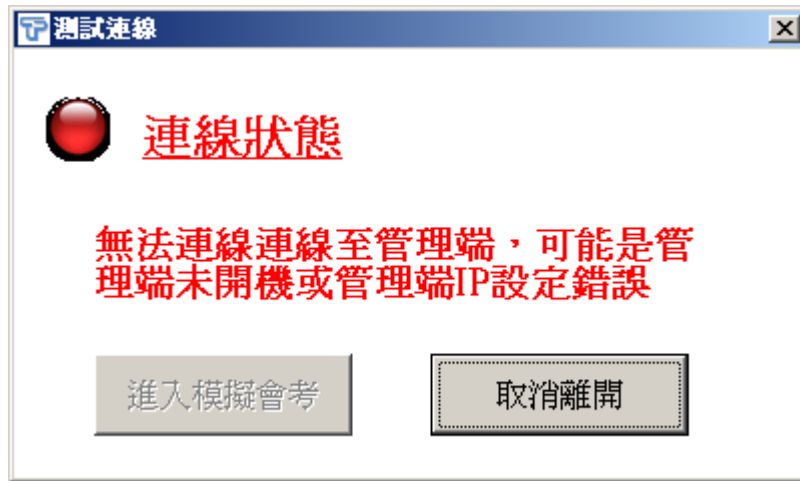
- 3.輸入教師電腦 IP 如下所述，按**設定**按鈕，按**回主選單**按鈕
8620 教室(創設一孝)輸入 IP：**120.109.100.61**



- 4.按**使用者專區/網路模擬會考**。



- 5.按**進入模擬會考**按鈕



6. 輸入學號。

7. 開始考試，螢幕上方按鈕說明如下圖。

